



CÂMARA MUNICIPAL DE APUCARANA

Centro Cívico José de Oliveira Rosa, 25A - 86800-235 - Apucarana - Paraná
Fone: (43) 3420-7000 | 0800-6487002 | www.apucarana.pr.leg.br

RELATÓRIOS PUBLICADOS

BIMESTRE

Março e Abril/2016


Edição nº 7.581 – Págs. C-03 e C-04 - Publicado em 18/05/2016

Gestão

José Airton Deco de Araújo



Camara Municipal de Apucarana-PR
Relatório Resumido da Execução Orçamentária
Balanco Orçamentário
Orçamentos Fiscal e da Seguridade Social
001 / 16
Janeiro a Abril 2016/Bimestre Março-Abril



RECEITAS	PREVISÃO INICIAL	PREVISÃO ATUALIZADA (a)	RECEITAS REALIZADAS			SALDO (a-c)
			No Bimestre (b)	% (b/a)	Até o Bimestre (c)	
RECEITAS (EXCETO INTRA-ORÇAMENTÁRIAS)(I)	-	-	-	-	-	-
RECEITAS (INTRA-ORÇAMENTÁRIAS)(II)	-	-	-	-	-	-
SUBTOTAL DAS RECEITAS(III)=(I+II)	-	-	-	-	-	-
OPERAÇÕES DE CRÉDITO-REFINANCIAMENTO(IV)	-	-	-	-	-	-
Operações de Crédito Internas	-	-	-	-	-	-
Mobiliária	-	-	-	-	-	-
Contratual	-	-	-	-	-	-
Operações de Crédito Externas	-	-	-	-	-	-
Mobiliária	-	-	-	-	-	-
Contratual	-	-	-	-	-	-
SUBTOTAL COM REFINANCIAMENTO(V)=(II+IV)	-	-	-	-	-	-
DÉFICIT(VI)	-	-	-	-	2.219.265,08	-
TOTAL(VII)=(V+VI)	-	-	-	-	2.219.265,08	-2.219.265,08
SALDOS DE EXERCÍCIOS ANTERIORES (UTILIZADOS PARA CRÉDITOS ADICIONAIS)	-	-	-	-	-	-
Superávit Financeiro	-	-	-	-	-	-
Reabertura de Créditos Adicionais	-	-	-	-	-	-

Decisão
José Ailton Deco de Araujo
PRESIDENTE
Luciano Bossa
CRC 033300 PR


[Signature]
José Marcelo Souza da Silva
Presidente do Controle Interno
Allison Pigo Pellizer
Controlador Interno

[Signature]
Mariana Bossa Wszolek
Controladora Interna

Camara Municipal de Apucarana-PR
Relatório Resumido da Execução Orçamentária
Balço Orçamentário
Orçamentos Fiscal e da Seguridade Social

Janeiro a Abril 2016/Bimestre Março-Abril

002 / 16



RREO - ANEXO (LRF, Art.52, inciso I, alíneas "a" e "b" do inciso II e §1º)

DESPESAS	DOTAÇÃO INICIAL (d)	DOTAÇÃO ATUALIZADA (e)	DESPESAS EMPENHADAS (f)		SALDO (g)=(e-f)	DESPESAS LIQUIDADAS (h)		SALDO (i)=(e-h)	DESPESAS PAGAS ATÉ O BIMESTRE (j)
			No Bimestre	Até o Bimestre		No Bimestre	Até o Bimestre		
DESPESAS (EXCETO INTRA-ORÇAMENTÁRIAS)(VIII)	7.900.000,00	7.900.000,00	1.307.065,18	3.035.428,61	4.864.571,39	1.217.486,49	2.219.265,08	5.680.734,92	2.126.736,44
DESPESAS CORRENTES	7.325.000,00	7.540.000,00	1.304.645,18	3.033.008,61	4.506.991,39	1.215.066,49	2.216.845,08	5.323.154,92	2.124.316,44
PESSOAL E ENCARGOS SOCIAIS	5.750.000,00	5.750.000,00	1.023.909,46	1.941.055,56	3.808.944,44	1.023.909,46	1.941.055,56	3.808.944,44	1.855.327,18
OUTRAS DESPESAS CORRENTES	1.575.000,00	1.790.000,00	280.735,72	1.091.953,05	698.046,95	191.157,03	275.789,52	1.514.210,48	268.989,26
DESPESAS DE CAPITAL	575.000,00	360.000,00	2.420,00	2.420,00	357.580,00	2.420,00	2.420,00	357.580,00	2.420,00
INVESTIMENTOS	575.000,00	360.000,00	2.420,00	2.420,00	357.580,00	2.420,00	2.420,00	357.580,00	2.420,00
RESERVA DO RPPS	-	-	-	-	-	-	-	-	-
DESPESAS (INTRA-ORÇAMENTÁRIAS)(IX)	-	-	-	-	-	-	-	-	-
SUBTOTAL DAS DESPESAS(X)=(VIII+IX)	7.900.000,00	7.900.000,00	1.307.065,18	3.035.428,61	4.864.571,39	1.217.486,49	2.219.265,08	5.680.734,92	2.126.736,44
AMORTIZAÇÃO DA DÍVIDA/REFINANCIAMENTO(XI)	-	-	-	-	-	-	-	-	-
Amortização da Dívida Interna	-	-	-	-	-	-	-	-	-
Dívida Mobiliária	-	-	-	-	-	-	-	-	-
Outras Dívidas	-	-	-	-	-	-	-	-	-
Amortização da Dívida Externa	-	-	-	-	-	-	-	-	-
Dívida Mobiliária	-	-	-	-	-	-	-	-	-
Outras Dívidas	-	-	-	-	-	-	-	-	-
SUBTOTAL C/ REFINANCIAMENTO(XII)=(XI+XII)	7.900.000,00	7.900.000,00	1.307.065,18	3.035.428,61	4.864.571,39	1.217.486,49	2.219.265,08	5.680.734,92	2.126.736,44
SUPERÁVIT(XIII)	-	-	-	-	-	-	-	-	-
TOTAL(XIV)=(XIII+XIV)	7.900.000,00	7.900.000,00	1.307.065,18	3.035.428,61	4.864.571,39	1.217.486,49	2.219.265,08	5.680.734,92	2.126.736,44

FORTE: PRONIM RF - Responsabilidade Fiscal, 17/Mai/2016, 09h e 17m.

Luciana Bossa
José Ailton Deco de Araujo
PRESIDENTE

Luciana Bossa
José Marcelo Souza da Silva
Presidente do Controle Interno

Alison Tago Pelizer
Alison Tago Pelizer
Controlador Interno

Marta Bossa Wszolek
Marta Bossa Wszolek
Controlador Interno



Camara Municipal de Apucarana - PR

Relatório Resumido de Execução Orçamentária

Demonstrativo da Execução das Despesas por Função/Subfunção

Orçamento Fiscal e da Seguridade Social

Janeiro a Abril 2016/Bimestre Março-Abril

003 / 16

FUNÇÃO/SUBFUNÇÃO	Dotação Inicial	Dotação Atualizada (a)	Despesas Empenhadas		SALDO (c)=(a-b)	Despesas Liquidadas		Saldo (e)=(d-d)				
			No Bimestre	Até o Bimestre (b)		%	(b)/total b		No Bimestre	Até o Bimestre (d)	%	(d)/Total d
DESPESAS/EXCETO INTRA- Legislativa	7.900.000,00	7.900.000,00	1.307.065,18	3.035.428,61	4.864.571,39	1.217.486,49	2.219.265,08	100,00	5.680.734,92			
Ação Legislativa	7.900.000,00	7.900.000,00	1.307.065,18	3.035.428,61	4.864.571,39	1.217.486,49	2.219.265,08	100,00	5.680.734,92			
DESPESAS INTRA-ORÇA	0,00	0,00	0,00	0,00	0,00	0,00	0,00	0,00	0,00			
TOTAL (III)=(I+II)	7.900.000,00	7.900.000,00	1.307.065,18	3.035.428,61	4.864.571,39	1.217.486,49	2.219.265,08	100,00	5.680.734,92			


FONTE: PRONIM RF - Responsabilidade Fiscal, 17/Mai/2016, 09h e 19m.

Alisson
José Alton Deco de Araujo
PRESIDENTE

Josemar
José Marcelo Souza da Silva
Presidente do Controle Interno

Alisson
Allison Thiago Pellizer
Controlador Interno

Josemar
Josemar Souza Wszotek
Controlador Interno



Camara Municipal de Apucarana - PR
Relatório Resumido da Execução Orçamentária
Demonstrativo dos Restos a Pagar por Poder e Órgão
Orçamentos Fiscal e da Seguridade Social
Janeiro a Abril 2016/Bimestre Março-Abril **004 / 16**

RREO - ANEXO VIII(LRF, Art.53, inciso V)
Unidade Gestora: CÂMARA MUNICIPAL

R\$ 1,00

PODER/ÓRGÃO	RESTOS A PAGAR PROCESSADOS E NÃO PROCESSADOS LIQUIDADOS EM EXERCÍCIOS ANTERIORES					RESTOS A PAGAR NÃO PROCESSADOS					Saldo Total (a+b)	
	Inscritos		Pagos	Cancelados	Saldo (a)	Inscritos		Liquidados	Pagos	Cancelados		Saldo (b)
	Em Exercícios Anteriores	Em 31 de dezembro de 2015				Em Exercícios Anteriores	Em 31 de dezembro de 2015					
LEGISLATIVO												
Poder Legislativo	-	-	-	-	-	11.865,00	348.957,09	115.154,11	115.154,11	-	245.667,98	245.667,98
SUBTOTAL	-	-	-	-	-	11.865,00	348.957,09	115.154,11	115.154,11	-	245.667,98	245.667,98
TOTAL(I)	-	-	-	-	-	11.865,00	348.957,09	115.154,11	115.154,11	-	245.667,98	245.667,98

FONTE: PRONIM, RF - Responsabilidade Fiscal, 17/Mai/2016, 09h e 21m.


José Ailton Deco de Araujo
PRESIDENTE

Jose Marcelo Souza da Silva
Presidente do Controle Interno

Luciane Bossa
CRC 020/2016 PR

Allison Zago Pellizer
Controle Interno


Marilza Bossa Wszolek
Controle Interno



Camara Municipal de Apucarana - PR
Relatório Resumido da Execução Orçamentária
Demonstrativo Simplificado do Relatório Resumido da Execução Orçamentária 005 / 16
Orçamentos Fiscal e da Seguridade Social
Janeiro a Abril 2016/Bimestre Março-Abril

LRF, Art. 48 - Anexo XIV R\$ 1,00

BALANÇO ORÇAMENTÁRIO	Até o bimestre
RECEITAS	
Previsão Inicial da Receita	0,00
Previsão Atualizada da Receita	0,00
Receitas Realizadas	0,00
Déficit Orçamentário	2.219.265,08
Saldos de Exercícios Anteriores(Utilizados para Créditos Adicionais)	-
DESPESAS	
Dotação Inicial	7.900.000,00
Créditos Adicionais	0,00
Dotação Atualizada	7.900.000,00
Despesas Empenhadas	3.035.428,61
Despesas Liquidadas	2.219.265,08
Despesas Pagas	2.126.736,44
Superávit Orçamentário	-



DESPESAS POR FUNÇÃO/SUBFUNÇÃO	Até o bimestre
Despesas Empenhadas	3.035.428,61
Despesas Liquidadas	2.219.265,08

RECEITA CORRENTE LÍQUIDA - RCL	
Receita Corrente Líquida	0,00

RECEITAS E DESPESAS DOS REGIMES DE PREVIDÊNCIA	Até o bimestre
Regime Próprio de Previdência Social dos Servidores Públicos	
Receitas Previdenciárias Realizadas(IV)	0,00
Despesas Previdenciárias Liquidadas(V)	0,00
Resultado Previdenciário (VI)=(IV-V)	0,00

RESULTADOS NOMINAL E PRIMÁRIO	Meta Fixada no Anexo de Metas Fiscais da LDO	Resultado Apurado Até o Bimestre	% em Relação a Meta
	(a)	(b)	(b/a)
Resultado Nominal	0,00	-298.914,13	
Resultado Primário	0,00	-2.219.265,08	

RESTOS A PAGAR POR PODER E MINISTÉRIO PÚBLICO	Inscrição	Cancelamento até o bimestre	Pagamento até o bimestre	Saldo a Pagar
	RESTOS A PAGAR PROCESSADOS	0,00	0,00	0,00
Poder Executivo	0,00	0,00	0,00	0,00
Poder Legislativo	0,00	0,00	0,00	0,00
RESTOS A PAGAR NÃO-PROCESSADOS	360.822,09	0,00	115.154,11	245.667,98
Poder Executivo	0,00	0,00	0,00	0,00
Poder Legislativo	360.822,09	0,00	115.154,11	245.667,98
TOTAL	360.822,09	0,00	115.154,11	245.667,98

Jose Airon Deco de Araujo
Jose Airon Deco de Araujo
PRESIDENTE

Jessica Daliane Angotti
Jessica Daliane Angotti
TESOUREIRA

Jose Marcelo Souza da Silva
Jose Marcelo Souza da Silva
Presidente do Controle Interno

Luciano Bossa
Luciano Bossa
CRC 0340220 PR

Allison Tago Pellizer
Allison Tago Pellizer
Controle Interno

Marcia Bossa Wazolet
Marcia Bossa Wazolet
Controle Interno

Camara Municipal de Apucarana - PR
Relatório Resumido da Execução Orçamentária
Demonstrativo Simplificado do Relatório Resumido da Execução Orçamentária
Orçamentos Fiscal e da Seguridade Social
Janeiro a Abril 2016/Bimestre Março-Abril

006/16

LRF, Art. 48 - Anexo XIV

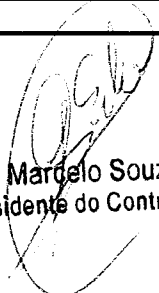
R\$ 1,00


BALANÇO ORÇAMENTÁRIO		Até o bimestre			
DESPESAS COM MANUTENÇÃO E DESENVOLVIMENTO DE ENSINO	Valor Apurado Até o Bimestre	Limites Constitucionais Anuais			
		% Mínimo a Aplicar no Exercício	% Aplicado Até o Bimestre		
Mínimo Anual de 25% das Receitas de Impostos na Manutenção e Desenvolvimento do Ensino	0,00	25%			
Mínimo Anual de 60% do FUNDEB na Remuneração do Magistério com Ensino Fundamental e Médio					
Mínimo Anual de 60% do FUNDEB na Remuneração do Magistério com Ensino Infantil e Ensino Fundamental	0,00	60%			
RECEITAS DE OPERAÇÕES DE CRÉDITO E DESPESAS DE CAPITAL		Valor apurado até o bimestre	Saldo Não Realizado		
Receitas de Operações de Crédito		0,00	0,00		
Despesa de Capital Líquida		2.420,00	357.580,00		
PROJEÇÃO ATUARIAL DOS REGIMES DE PREVIDÊNCIA		Exercício	10º Exercício	20º Exercício	35º Exercício
Regime Próprio de Previdência Social dos Servidores Públicos					
Receitas Previdenciárias (IV)		0,00	0,00	0,00	0,00
Despesas Previdenciárias (V)		0,00	0,00	0,00	0,00
Resultado Previdenciário (IV-V)		0,00	0,00	0,00	0,00
RECEITA DA ALIENAÇÃO DE ATIVOS E APLICAÇÃO DOS RECURSOS		Valor apurado até o bimestre		Saldo a Realizar	
Receita de Capital Resultante da Alienação de Ativos		0,00		0,00	
Aplicação dos Recursos da Alienação de Ativos		0,00		0,00	
DESPESAS COM AÇÕES E SERVIÇOS PÚBLICOS DE SAÚDE		Valor Apurado Até o Bimestre	Limite Constitucional Anual		
			% Mínimo a Aplicar no exercício	% Aplicado Até o Bimestre	
Despesas Próprias com Ações e Serviços Públicos de Saúde		0,00	10%		0,00
DESPESAS DE CARÁTER CONTINUADO DERIVADAS DE PPP		Valor Apurado no Exercício Corrente			
Total das Despesas/RCL (%)					

FONTE: PRONIM RF - Responsabilidade Fiscal, 17/Mai/2016, 09h e 23m.



José Airton Deco de Araujo
PRESIDENTE



Jéssica Dalane Angotti
TESOUREIRA


José Marcelo Souza da Silva
Presidente do Controle Interno


Luciana Bossa
CRC 030532/0 PR


Allison Tiago Pellizer
Controle Interno


Marilza Bossa Wszolek
Controle Interno




Camara Municipal de Apucarana - PR - Poder Legislativo
RELATÓRIO DE GESTÃO FISCAL
007 / 16
DEMONSTRATIVO DA DISPONIBILIDADE DE CAIXA E DOS RESTOS A PAGAR
ORÇAMENTO FISCAL E DA SEGURIDADE SOCIAL
Janeiro a Abril de 2016

RGF - ANEXO 5 (LRF, Art. 55, Inciso III, alínea 'a') R\$ 1,00

IDENTIFICAÇÃO DE RECURSOS	DISPONIBILIDADE DE CAIXA BRUTA (A)	OBRIGAÇÕES FINANCEIRAS					DISPONIBILIDADE DE CAIXA LÍQUIDA (ANTES DA INSCRIÇÃO EM RESTOS A PAGAR NÃO PROCESSADOS) (F) = (A - (B+C+D+E))	RESTOS A PAGAR EMPENHADOS E NÃO LIQUIDADOS DO EXERCÍCIO	EMPENHOS NÃO LIQUIDADOS CANCELADOS (NÃO INSCRITOS POR INSUFICIÊNCIA FINANCEIRA)	
		RESTOS A PAGAR LIQUIDADOS E NÃO PAGOS		DE EXERCÍCIOS ANTERIORES (B)	DO EXERCÍCIO (C)	DE EXERCÍCIOS ANTERIORES (D)				DEMAIS OBRIGAÇÕES FINANCEIRAS (E)
		DE EXERCÍCIOS ANTERIORES	DE EXERCÍCIOS ANTERIORES							
TOTAL DOS RECURSOS VINCULADOS(I)	-	-	-	-	-	-	-	-		
TOTAL DOS RECURSOS NÃO VINCULADOS(II)	391.442,77	-	92.528,64	245.667,98	-	53.246,15	816.163,53	-		
Recursos do Tesouro (Descentralizados)	391.442,77	-	92.528,64	245.667,98	-	53.246,15	816.163,53	-		
TOTAL (III) = (I+II)	391.442,77	-	92.528,64	245.667,98	-	53.246,15	816.163,53	-		
REGIME PRÓPRIO DE PREVIDÊNCIA DOS SERVID	-	-	-	-	-	-	-	-		

FONTE: PRONIM RF - Responsabilidade Fiscal, 17/Mai/2016, 09h e 26m.

Nota: A disponibilidade de caixa do RPPS está comprometida com o Passivo Atuarial




Luciana Ansa
Luciana Ansa
PRESIDENTE

Jessica Duane Angotti
Jessica Duane Angotti
TESOUREIRA

José Marcelo Souza da Silva
José Marcelo Souza da Silva
Presidente do Controle Interno

Allison Tago Pellizer
Allison Tago Pellizer
Controlador Interno

Marilza Bossa Wszolek
Marilza Bossa Wszolek
Controlador Interno



RECEITAS ORÇAMENTÁRIAS	Previsão Inicial (a)	Previsão Atualizada (b)	Receitas Realizadas (c)	Saldo (d) = (c-b)
Recursos Arrecadados em Exercícios Anteriores (I)	-	-	-	-
SUBTOTAL DAS RECEITAS (II) = (+ + I)	-	-	-	-
Operações de Crédito / Refinanciamento (III)	-	-	-	-
Operações de Crédito Internas	-	-	-	-
Mobiliária	-	-	-	-
Contratual	-	-	-	-
Operações de Crédito Externas	-	-	-	-
Mobiliária	-	-	-	-
Contratual	-	-	-	-
SUBTOTAL COM REFINANCIAMENTO (IV) = (II + III)	-	-	-	-
Déficit (V)	-	-	(2.219.265,08)	(2.219.265,08)
TOTAL (VI) = (IV + V)	-	-	2.219.265,08	2.219.265,08
Saldos de Exercícios Anteriores (Utilizados Para Créditos Adicionais)	-	-	-	-
Superávit Financeiro	-	-	-	-
Reabertura de Créditos Adicionais	-	-	-	-

Jose Airon
José Airon Deco de Araujo
 PRESIDENTE


Luciana Bossa
Luciana Bossa
 CRC 030302/0 PR

Jose Matcelo Souza da Silva
José Matcelo Souza da Silva
 Presidente do Controle Interno

Marilza Bossa Wszolek
Marilza Bossa Wszolek
 Controle Interno

Allison Dago Pellizer
Allison Dago Pellizer
 Controle Interno

DESPESAS ORÇAMENTÁRIAS	Dotação Inicial (d)	Dotação Atualizada (e)	Despesas Empenhadas (f)	Despesas Liquidadas (g)	Despesas Pagas (h)	Saldo da Dotação (i) = (e-f)
DESPESAS CORRENTES (VII)	7.325.000,00	7.540.000,00	3.033.008,61	2.216.845,08	2.124.316,44	4.506.991,39
PESSOAL E ENCARGOS SOCIAIS	5.750.000,00	5.750.000,00	1.941.055,56	1.941.055,56	1.855.327,18	3.808.944,44
OUTRAS DESPESAS CORRENTES	1.575.000,00	1.790.000,00	1.091.953,05	275.789,52	268.989,26	698.046,95
DESPESAS DE CAPITAL (VIII)	575.000,00	360.000,00	2.420,00	2.420,00	2.420,00	357.580,00
INVESTIMENTOS	575.000,00	360.000,00	2.420,00	2.420,00	2.420,00	357.580,00
Reserva do RPPS (IX)	-	-	-	-	-	-
SUBTOTAL DAS DESPESAS (X) = (VI + VII + VIII + IX)	7.900.000,00	7.900.000,00	3.035.428,61	2.219.265,08	2.126.736,44	4.864.571,39
Amortização da Dívida / Refinanciamento (XI)	-	-	-	-	-	-
Amortização da Dívida Interna	-	-	-	-	-	-
Dívida Mobiliária	-	-	-	-	-	-
Outras Dívidas	-	-	-	-	-	-
Amortização da Dívida Externa	-	-	-	-	-	-
Dívida Mobiliária	-	-	-	-	-	-
Outras Dívidas	-	-	-	-	-	-
SUBTOTAL COM REFINANCIAMENTO (XII) = (X + XI)	7.900.000,00	7.900.000,00	3.035.428,61	2.219.265,08	2.126.736,44	4.864.571,39
Superávit (XIII)	-	-	-	-	-	-
TOTAL (XIV) = (XII + XIII)	7.900.000,00	7.900.000,00	3.035.428,61	2.219.265,08	2.126.736,44	4.864.571,39



José Marcelo Souza da Silva
Presidente do Controle Interno

Márcia Bossa Wszolek
Controladora Interna

José Ailton Deco de Araujo
PRESIDENTE

Márcia Bossa
CONTROLE INTERNO PR

Allison Tago Pellizer
- Controle Interno

QUADRO DE EXECUÇÃO DOS RESTOS A PAGAR NÃO PROCESSADOS

	Inscritos		Liquidados (c)	Pagos (d)	Cancelados (e)	Saldo (f) = (a+b-d-e)
	Em Exercícios Anteriores (a)	Em 31 de Dezembro de 2015 (b)				
RESTOS A PAGAR NÃO PROCESSADOS						
Despesas Correntes (I)	11.865,00	348.957,09	115.154,11	115.154,11	-	245.667,98
Pessoal e Encargos Sociais	-	-	-	-	-	-
Juros e Encargos da Dívida	-	-	-	-	-	-
Outras Despesas Correntes	11.865,00	348.957,09	115.154,11	115.154,11	-	245.667,98
Despesas de Capital (II)	-	-	-	-	-	-
Investimentos	-	-	-	-	-	-
Inversões Financeiras	-	-	-	-	-	-
Amortização da Dívida	-	-	-	-	-	-
TOTAL (III) = (I + II)	11.865,00	348.957,09	115.154,11	115.154,11	-	245.667,98


QUADRO DA EXECUÇÃO DOS RESTOS A PAGAR PROCESSADOS E RESTOS A PAGAR NÃO PROCESSADOS LIQUIDADOS


	Inscritos		Pagos (c)	Cancelados (d)	Saldo (f) = (a+b-c-d)
	Em Exercícios Anteriores (a)	Em 31 de Dezembro de 2015 (b)			
RESTOS A PAGAR PROCESSADOS E RESTOS A PAGAR NÃO PROCESSADOS LIQUIDADOS					
Despesas Correntes (I)					
Pessoal e Encargos Sociais	-	-	-	-	-
Juros e Encargos da Dívida	-	-	-	-	-
Outras Despesas Correntes	-	-	-	-	-
Despesas de Capital (II)					
Investimentos	-	-	-	-	-
Inversões Financeiras	-	-	-	-	-
Amortização da Dívida	-	-	-	-	-
TOTAL (III) = (I + II)	-	-	-	-	-

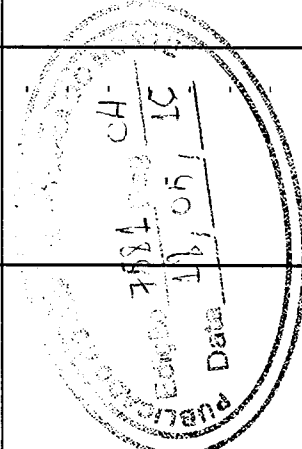
As Receitas e Despesas Intraorçamentárias foram consideradas para computo dos valores deste anexo


Luciane Bessa
 CRC 030600 PR


Marilza Bessa Wozniak
 Controle Interno


José Airton Deco de Araujo
 PRESIDENTE


José Marcelo Souza da Silva
 Presidente do Controle Interno



Allison Tiago Peltizer
 Controle Interno


Balço Financeiro 011016

Período: 01/01/2016 a 30/04/2016

Unidade Gestora: 0001 - CÂMARA MUNICIPAL

INGRESSOS		DISPÊNDIOS			
ESPECIFICAÇÃO	Exercício Atual	Exercício Anterior	ESPECIFICAÇÃO	Exercício Atual	Exercício Anterior
Receita Orçamentária	0,00	0,00	Despesa Orçamentária	3.035.428,61	6.378.616,71
Receitas Correntes	0,00	0,00	Despesas Correntes	3.033.008,61	6.361.393,60
(-)Deduções da Receita	0,00	0,00	PESSOAL E ENCARGOS SOCIAIS	1.941.055,56	5.302.824,36
Receitas de Capital	0,00	0,00	OUTRAS DESPESAS CORRENTES	1.091.953,05	1.058.569,24
(-)Deduções da Receita	0,00	0,00	Despesas de Capital	2.420,00	17.223,11
Transferências Financeiras Recebidas	2.633.333,32	7.783.995,28	INVESTIMENTOS	2.420,00	17.223,11
TRANSFERÊNCIAS RECEBIDAS PARA EXECUÇÃO ORÇAMENTÁRIA	2.633.333,32	7.783.995,28	Transferências Financeiras Concedidas	0,00	1.448.053,82
			TRANSFERÊNCIAS CONCEDIDAS PARA EXECUÇÃO ORÇAMENTÁRIA	0,00	1.448.053,82
			TRANSFERÊNCIAS CONCEDIDAS INDEPENDENTES DE EXECUÇÃO ORÇAMENTÁRIA	0,00	0,00
			TRANSFERÊNCIAS CONCEDIDAS PARA APORTES DE RECURSOS PARA O RPPS	0,00	0,00
			TRANSFERÊNCIAS CONCEDIDAS PARA APORTES DE RECURSOS PARA O RGPS	0,00	0,00
Recebimentos Extraorçamentários	1.427.527,17	1.870.973,97	Pagamentos Extraorçamentários	633.989,11	1.828.298,72
Despesa a Pagar	92.528,64	0,00			
Despesa a Liquidar	816.163,53	348.957,09	Pagamento de Restos a Pagar Processados	0,00	0,00
Depósitos Restituíveis e Valores Vinculados	485.882,55	1.407.260,30	Pagamento de Restos a Pagar Não Processados	115.154,11	306.281,84
Outros Recebimentos Extraorçamentários	32.952,45	1.14.756,58	Depósitos Restituíveis e Valores Vinculados	491.585,14	1.474.875,13
Saldo em Espécie do Período Anterior	0,00	0,00	Outros Pagamentos Extraorçamentários	27.249,86	47.141,75
Bancos Conta Movimento	0,00	0,00	Saldo em Espécie do Período Atual	391.442,77	0,00
TOTAL	4.060.860,49	9.654.969,25	Bancos Conta Movimento	391.442,77	0,00
			TOTAL	4.060.860,49	9.654.969,25



Nota Explicativa: Este demonstrativo foi elaborado pelo método indireto, isto é, apresenta as informações com contrapartida de disponibilidades financeiras.

Jessica Dalaine Angotti
TESOUREIRA

José Ailton Deco de Araujo
PRESIDENTE

José Marcelo Souza da Silva
Presidente do Controle Interno

Allison Diego Pellizer
Controle Interno

MARILZA BOSSA WSOJOLEK
CONTROLE INTERNO

Período: Janeiro à Abril de 2016

Balanço Patrimonial

Unidade Gestora: 0001 - CÂMARA MUNICIPAL

ATIVO			PASSIVO E PATRIMÔNIO LÍQUIDO		
ESPECIFICAÇÃO	Exercício Atual	Exercício Anterior	ESPECIFICAÇÃO	Exercício Atual	Exercício Anterior
ATIVO CIRCULANTE	585.027,81	167.802,18	PASSIVO CIRCULANTE	92.528,64	0,00
CAIXA E EQUIVALENTES DE CAIXA	391.442,77	0,00	OBRIGAÇÕES TRABALHISTAS, PREVIDENCIÁRIAS E ASSISTENCIAIS A P	85.728,38	0,00
CAIXA E EQUIVALENTES DE CAIXA EM MOEDA NACIONAL	391.442,77	0,00	ENCARGOS SOCIAIS A PAGAR	85.728,38	0,00
ESTOQUES	193.585,04	167.802,18	FORNECEDORES E CONTAS A PAGAR A CURTO PRAZO	6.800,26	0,00
ALMOXARIFADO	193.585,04	167.802,18	FORNECEDORES E CONTAS A PAGAR NACIONAIS A CURTO PRAZ	6.800,26	0,00
ATIVO NÃO-CIRCULANTE	931.602,24	929.182,24	PATRIMÔNIO LÍQUIDO	1.096.984,42	1.025.514,44
IMOBILIZADO	931.602,24	929.182,24	SUPERÁVITS OU DEFICITS ACUMULADOS	1.424.101,41	1.025.514,44
BENS MÓVEIS	674.905,12	672.485,12	SUPERÁVITS OU DEFICITS ACUMULADOS - CONSOLIDAÇÃO EXERCÍCIOS ANTERIORES	-7.900.385,41	-7.971.855,39
BENS IMÓVEIS	256.697,12	256.697,12	SUPERÁVITS OU DEFICITS DO EXERCÍCIO	-8.787.721,66	-8.859.191,64
			SUPERÁVITS OU DEFICITS DE EXERCÍCIOS ANTERIORES	887.336,25	887.336,25
			SUPERÁVITS OU DEFICITS ACUMULADOS - INTRA OFSS	10.490.536,81	10.490.536,81
			SUPERÁVITS OU DEFICITS DO EXERCÍCIO	10.490.536,81	10.490.536,81
			SUPERÁVITS OU DEFICITS ACUMULADOS - INTER OFSS - UN	-1.493.166,98	-1.493.166,98
			SUPERÁVITS OU DEFICITS DO EXERCÍCIO	-1.493.166,98	-1.493.166,98
			LUCROS E PREJUÍZOS ACUMULADOS	327.116,99	0,00
			APURAÇÃO DO RESULTADO DO EXERCÍCIO	327.116,99	71.469,98
TOTAL	1.516.630,05	1.096.984,42	TOTAL	1.516.630,05	1.096.984,42

Nota Explicativa: Os valores apresentados consideram a movimentação das contas Intra OFSS


Jose Airon Deco de Araujo
José Airon Deco de Araujo
 Presidente

Jose Marcelo Souza da Silva
José Marcelo Souza da Silva
 Presidente do Controle Interno

Allison Tiago Pellizer
Allison Tiago Pellizer
 Controle Interno

Luciane Bossa
Luciane Bossa
 CRC 020582/0 PR

Marilza Bossa Wszolek
Marilza Bossa Wszolek
 Controle Interno





Período: Janeiro à Abril de 2016

Unidade Gestora: 0001 - CÂMARA MUNICIPAL

DEMONSTRAÇÃO DAS VARIAÇÕES PATRIMONIAIS 013/16

QUADRO - VARIAÇÕES PATRIMONIAIS AUMENTATIVAS		QUADRO - VARIAÇÕES PATRIMONIAIS DIMINUTIVAS	
VARIAÇÕES PATRIMONIAIS AUMENTATIVAS	Exercício Atual	Exercício Anterior	VARIAÇÕES PATRIMONIAIS DIMINUTIVAS
IMPOSTOS, TAXAS E CONTRIBUIÇÕES DE MELHORIA	0,00	0,00	PESSOAL E ENCARGOS
IMPOSTOS	0,00	0,00	REMUNERAÇÃO A PESSOAL
TAXAS	0,00	0,00	ENCARGOS PATRONAIS
CONTRIBUIÇÕES DE MELHORIA	0,00	0,00	BENEFÍCIOS A PESSOAL
CONTRIBUIÇÕES	0,00	0,00	CUSTO DE PESSOAL E ENCARGOS
CONTRIBUIÇÕES SOCIAIS	0,00	0,00	OUTRAS VARIAÇÕES PATRIMONIAIS DIMINUTIVAS - PESSOAL E ENCARGOS
CONTRIBUIÇÕES DE INTERVENÇÃO NO DOMÍNIO ECONÔMICO	0,00	0,00	BENEFÍCIOS PREVIDENCIÁRIOS E ASSISTENCIAIS
CONTRIBUIÇÃO DE ILUMINAÇÃO PÚBLICA	0,00	0,00	APOSENTADORIAS E REFORMAS
CONTRIBUIÇÕES DE INTERESSE DAS CATEGORIAS PROFISSIONAIS	0,00	0,00	PENSOES
EXPLORAÇÃO E VENDA DE BENS, SERVIÇOS E DIREITOS	0,00	0,00	BENEFÍCIOS DE PRESTAÇÃO CONTINUADA
VENDA DE MERCADORIAS	0,00	0,00	BENEFÍCIOS EVENTUAIS
VENDA DE PRODUTOS	0,00	0,00	POLÍTICAS PÚBLICAS DE TRANSFERÊNCIA DE RENDA
EXPLORAÇÃO DE BENS E DIREITOS E PRESTAÇÃO DE SERVIÇOS	0,00	0,00	OUTROS BENEFÍCIOS PREVIDENCIÁRIOS E ASSISTENCIAIS
VARIAÇÕES PATRIMONIAIS AUMENTATIVAS FINANCEIRAS	0,00	0,00	USO DE BENS, SERVIÇOS E CONSUMO DE CAPITAL FIXO
JUROS E ENCARGOS DE EMPRÉSTIMOS E FINANCIAMENTOS CONCEDIDOS	0,00	0,00	USO DE MATERIAL DE CONSUMO
JUROS E ENCARGOS DE MORA	0,00	0,00	SERVIÇOS
VARIAÇÕES MONETÁRIAS E CAMBIAIS	0,00	0,00	DEPRECIACÃO, AMORTIZAÇÃO E EXAUSTÃO
DESCONTOS FINANCEIROS OBTIDOS	0,00	0,00	CUSTO DE MATERIAIS, SERVIÇOS E CONSUMO DE CAPITAL FIXO
REMUNERAÇÃO DE DEPÓSITOS BANCÁRIOS E APLICAÇÕES FINANCEIRAS	0,00	0,00	VARIAÇÕES PATRIMONIAIS DIMINUTIVAS FINANCEIRAS
OUTRAS VARIAÇÕES PATRIMONIAIS AUMENTATIVAS - FINANCEIRAS	0,00	0,00	JUROS E ENCARGOS DE EMPRÉSTIMOS E FINANCIAMENTOS OBTIDOS
TRANSFERÊNCIAS E DELEGAÇÕES RECEBIDAS	2.633.333,32	6.335.941,46	JUROS E ENCARGOS DE MORA
TRANSFERÊNCIAS INTRAGOVERNAMENTAIS	2.633.333,32	6.335.941,46	VARIAÇÕES MONETÁRIAS E CAMBIAIS
TRANSFERÊNCIAS INTER GVERNAMENTAIS	0,00	0,00	DESCONTOS FINANCEIROS CONCEDIDOS
TRANSFERÊNCIAS DAS INSTITUIÇÕES PRIVADAS	0,00	0,00	OUTRAS VARIAÇÕES PATRIMONIAIS DIMINUTIVAS - FINANCEIRAS
TRANSFERÊNCIAS DAS INSTITUIÇÕES MULTIGOVERNAMENTAIS	0,00	0,00	TRANSFERÊNCIAS E DELEGAÇÕES CONCEDIDAS
TRANSFERÊNCIAS DE CONSORCIOS PÚBLICOS	0,00	0,00	TRANSFERÊNCIAS INTRAGOVERNAMENTAIS
TRANSFERÊNCIAS DO EXTERIOR	0,00	0,00	TRANSFERÊNCIAS INTER GVERNAMENTAIS
EXECUÇÃO ORÇAMENTÁRIA DELEGADA	0,00	0,00	TRANSFERÊNCIAS A INSTITUIÇÕES PRIVADAS
TRANSFERÊNCIAS DE PESSOAS FÍSICAS	0,00	0,00	TRANSFERÊNCIAS A INSTITUIÇÕES MULTIGOVERNAMENTAIS
OUTRAS TRANSFERÊNCIAS E DELEGAÇÕES RECEBIDAS	0,00	0,00	TRANSFERÊNCIAS A CONSORCIOS PÚBLICOS
Os valores apresentados na coluna "Exercício Anterior" referem-se ao saldo final do exercício anterior.			
Os valores apresentados consideram a movimentação das contas única OFSS.			
PRONIM CP - Contabilidade Pública			



Os valores apresentados na coluna "Exercício Anterior" referem-se ao saldo final do exercício anterior.

Os valores apresentados consideram a movimentação das contas única OFSS.

PRONIM CP - Contabilidade Pública


LUCIANO DE SOUZA

CRC ORÇAMENTO PR

José Ailton Deco de Araujo
PRESIDENTEJESSICA DABONE ANGOTTI
TESOUREIRAJosé Marcelo Souza da Silva
Presidente do Controle Interno

Emitido em: 17/05/2016 09:51:49

QUADRO - VARIAÇÕES PATRIMONIAIS AUMENTATIVAS		QUADRO - VARIAÇÕES PATRIMONIAIS DIMINUTIVAS	
VARIAÇÕES PATRIMONIAIS AUMENTATIVAS	Exercício Atual	Exercício Anterior	VARIAÇÕES PATRIMONIAIS DIMINUTIVAS
VALORIZAÇÃO E GANHOS COM ATIVOS E DESINCORPORAÇÃO DE PASSIVOS	0,00	0,00	TRANSFERÊNCIAS AO EXTERIOR
REVALIAÇÃO DE ATIVOS	0,00	0,00	EXECUÇÃO ORÇAMENTÁRIA DELEGADA
GANHOS COM ALIENAÇÃO	0,00	0,00	OUTRAS TRANSFERÊNCIAS E DELEGAÇÕES CONCEDIDAS
GANHOS COM INCORPORAÇÃO DE ATIVOS	0,00	0,00	DESVALORIZAÇÃO E PERDA DE ATIVOS E INCORPORAÇÃO DE PASSIVOS
GANHOS COM DESINCORPORAÇÃO DE PASSIVOS	0,00	0,00	REVALIAÇÃO, REDUÇÃO A VALOR RECUPERÁVEL E AJUSTE PARA PERDAS
REVERSAO DE REDUÇÃO A VALOR RECUPERÁVEL	0,00	0,00	PERDAS COM ALIENAÇÃO
OUTRAS VARIAÇÕES PATRIMONIAIS AUMENTATIVAS	0,00	0,00	PERDAS INVOLUNTÁRIAS
VARIAÇÃO PATRIMONIAL AUMENTATIVA A CLASSIFICAR	0,00	0,00	INCORPORAÇÃO DE PASSIVOS
RESULTADO POSITIVO DE PARTICIPAÇÕES	0,00	0,00	DESINCORPORAÇÃO DE ATIVOS
REVERSAO DE PROVISÕES E AJUSTES DE PERDAS	0,00	0,00	TRIBUTÁRIAS
DIVERSAS VARIAÇÕES PATRIMONIAIS AUMENTATIVAS	0,00	0,00	IMPOSTOS, TAXAS E CONTRIBUIÇÕES DE MELHORIA
			CONTRIBUIÇÕES
			CUSTO COM TRIBUTOS
			CUSTO DAS MERCADORIAS VENDIDAS, DOS PRODUTOS VENDIDOS E DOS SERVIÇOS PRESTADOS
			CUSTO DAS MERCADORIAS VENDIDAS-CMV
			CUSTO DOS PRODUTOS VENDIDOS-CPV
			CUSTO DOS SERVIÇOS PRESTADOS - CSP
			OUTRAS VARIAÇÕES PATRIMONIAIS DIMINUTIVAS
			PREMIAÇÕES
			RESULTADO NEGATIVO DE PARTICIPAÇÕES
			INCENTIVOS
			SUBVENÇÕES ECONÔMICAS
			PARTICIPAÇÕES E CONTRIBUIÇÕES
			VPD DE CONSTITUIÇÃO DE PROVISÕES
			CUSTO DE OUTRAS VPD
			DIVERSAS VARIAÇÕES PATRIMONIAIS DIMINUTIVAS
Total das Variações Patrimoniais Aumentativas (I)	2.633.333,32	6.335.941,46	Total das Variações Patrimoniais Diminutivas (II)
RESULTADO PATRIMONIAL DO PERÍODO (I-II): 327.116,99		2.306.216,33	6.264.471,48



Martha Bossa
Controladoria Interna

Jessica Duliane Angotti
TESOUREIRA

Os valores apresentados na coluna "Exercício Anterior" referem-se ao saldo final do exercício anterior. Os valores apresentados consideram a movimentação das contas intra CPSS.

PRONIM CP - Contabilidade Pública

Luiz Carlos Bossa
CPC 02003210 PR

José Airton Deco de Araujo
PRESIDENTE

José Marcelo Souza da Silva
Presidente do Controle Interno

Allison Yago Pellizzer
Controlador Interno

DEMONSTRAÇÃO DAS VARIÇÕES PATRIMONIAIS 015 / 16

Período: Janeiro à Abril de 2016

Unidade Gestora: 0001 - CÂMARA MUNICIPAL

VARIÇÕES PATRIMONIAIS QUALITATIVAS (Decorrentes da execução orçamentária)		
ESPECIFICAÇÃO	Exercício Atual	Exercício Anterior
Incorporação do Ativo	2.420,00	0,00
Desincorporação do Passivo	0,00	0,00
Incorporação do Passivo	0,00	0,00
Desincorporação do Ativo	0,00	0,00

Jose Ailton Deco de Araujo
José Ailton Deco de Araujo
 PRESIDENTE


Jessica Dalane Angotti
Jessica Dalane Angotti
 TESOUREIRA

Jose Marcelo Souza da Silva
José Marcelo Souza da Silva
 Presidente do Controle Interno

Laissine Bossa
Laissine Bossa
 CRC 003020 PR

Marilza Bossa Wszolek
Marilza Bossa Wszolek
 Controle Interno

Allison Tiago Pellizer
Allison Tiago Pellizer
 Controle Interno



Município: APUCARANA

UF: ESTADO DO PARANÁ
Demonstração da Dívida Fundada

016 / 16

Período: Janeiro a Abril de 2016

Unidade Gestora: 0001 - CÂMARA MUNICIPAL

Títulos	Saldos do Exercício Anterior	Débitos	Créditos	Saldos para o Período Seguinte
OBRIGAÇÕES TRABALHISTAS, PREVIDENCIÁRIAS E ASSISTENCIAIS A PAGAR A CURTO PRAZO	-	1.840.273,88	1.926.002,26	85.728,38
FORNECEDORES E CONTAS A PAGAR A CURTO PRAZO	-	387.113,37	393.883,63	6.770,26
TOTAL	-	2.242.440,55	2.334.939,19	92.498,64

Deco

José Airton Deco de Araujo
PRESIDENTE


Angotti
Jéssica Duiane Angotti
TESOUREIRA

Silva
José Marcelo Souza da Silva
Presidente do Controle Interno

Bossa
Luciene Bossa
CRC 0306020 PR

Bossa
Marilza Bossa Wszolek
Controle Interno

Pellizer
Allison Tiago Pellizer
Controle Interno



Município: APUCARANA

UF: ESTADO DO PARANÁ

Demonstração da Dívida Flutuante **017/16**

Período: Janeiro a Abril de 2016

Unidade Gestora: 0001 - CÂMARA MUNICIPAL

Títulos	Saldos do Exercício Anterior	Inscrição	Baixa	Saldos para o Período Seguinte
OBRIGAÇÕES TRABALHISTAS, PREVIDENCIÁRIAS E ASSISTENCIAIS A PAGAR A CURTO PRAZO	-	1.926.002,26	1.840.273,88	85.728,38
FORNECEDORES E CONTAS A PAGAR A CURTO PRAZO	-	393.883,63	387.113,37	6.770,26
DEMAIS OBRIGAÇÕES A CURTO PRAZO	-	533.888,30	533.888,30	-
TOTAL	-	2.853.774,19	2.761.275,55	92.498,64

Nota Explicativa: Os valores apresentados consideram a movimentação das contas Intra OFSS.

Deco de Araujo
José Airton Deco de Araujo
PRESIDENTE

Daniela Angotti
Jéssica Daniela Angotti
TESOUREIRA

Jose Marcelo Souza da Silva
Jose Marcelo Souza da Silva
Presidente do Controle Interno

Luciana Bossa
Luciana Bossa
CRC CONTROLADORIA PR

Marilza Bossa Wszolek
Marilza Bossa Wszolek
Controle Interno

Allison Tiago Pellizer
Allison Tiago Pellizer
Controle Interno

