



CÂMARA MUNICIPAL DE APUCARANA

Centro Cívico José de Oliveira Rosa, 25A - 86800-235 - Apucarana - Paraná
Fone: (43) 3420-7000 | 0800-6487002 | www.apucarana.pr.leg.br

RELATÓRIOS PUBLICADOS

BIMESTRE

Maio e Junho/2016

Edição nº 7.640 – Págs. C-06/07 e 08 - Publicado em 27/07/2016


Gestão

José Airton Deco de Araújo

Camara Municipal de Apucarana - PR
Relatório Resumido da Execução Orçamentária
Demonstrativo Simplificado do Relatório Resumido da Execução Orçamentária
Orçamentos Fiscal e da Seguridade Social
Janeiro a Junho 2016/Bimestre Maio-Junho

01

LRf, Art. 48 - Anexo XIV		R\$ 1,00			
BALANÇO ORÇAMENTÁRIO		Até o bimestre			
RECEITAS					
Previsão Inicial da Receita					0,00
Previsão Atualizada da Receita					0,00
Receitas Realizadas					0,00
Déficit Orçamentário					3.529.624,01
Saldos de Exercícios Anteriores(Utilizados para Créditos Adicionais)					-
DESPESAS					
Dotação Inicial					7.900.000,00
Créditos Adicionais					0,00
Dotação Atualizada					7.900.000,00
Despesas Empenhadas					4.223.684,36
Despesas Liquidadas					3.529.624,01
Despesas Pagas					3.440.567,24
Superávit Orçamentário					-
DESPESAS POR FUNÇÃO/SUBFUNÇÃO					
Até o bimestre					
Despesas Empenhadas					4.223.684,36
Despesas Liquidadas					3.529.624,01
RECEITA CORRENTE LÍQUIDA - RCL					
Até o bimestre					
Receita Corrente Líquida					0,00
RECEITAS E DESPESAS DOS REGIMES DE PREVIDÊNCIA					
Até o bimestre					
Regime Próprio de Previdência Social dos Servidores Públicos					
Receitas Previdenciárias Realizadas(IV)					0,00
Despesas Previdenciárias Liquidadas(V)					0,00
Resultado Previdenciário (VI)=(IV-V)					0,00
RESULTADOS NOMINAL E PRIMÁRIO					
	Meta Fixada no Anexo de Metas Fiscais da LDO	Resultado Apurado Até o Bimestre	% em Relação a Meta		
	(a)	(b)	(b/a)		
Resultado Nominal	0,00	-305.221,86			
Resultado Primário	0,00	-3.529.624,01			
RESTOS A PAGAR POR PODER E MINISTÉRIO PÚBLICO					
	Inscrição	Cancelamento até o bimestre	Pagamento até o bimestre	Saldo a Pagar	
RESTOS A PAGAR PROCESSADOS					
	0,00	0,00	0,00	0,00	
Poder Executivo					
	0,00	0,00	0,00	0,00	
Poder Legislativo					
RESTOS A PAGAR NÃO-PROCESSADOS					
	360.822,09	0,00	115.154,11	245.667,98	
Poder Executivo					
	0,00	0,00	0,00	0,00	
Poder Legislativo					
	360.822,09	0,00	115.154,11	245.667,98	
TOTAL	360.822,09	0,00	115.154,11	245.667,98	



Jose Ailton Deco de Araujo
José Ailton Deco de Araujo
PRESIDENTE

Jessica Dairane Angotti
Jéssica Dairane Angotti
TESOUREIRA

Lucy Bossa
Lucy Bossa
CNC LEGISL PR

Marilza Bossa Wszola
Marilza Bossa Wszola
Controladora Interna

Márcia A.R.L. Oliveira
Márcia A.R.L. Oliveira
Patrimônio Público

Jose Marcelo Souza da Silva
José Marcelo Souza da Silva
Presidente do Controle Interno

Camara Municipal de Apucarana - PR
Relatório Resumido da Execução Orçamentária
Demonstrativo Simplificado do Relatório Resumido da Execução Orçamentária
Orçamentos Fiscal e da Seguridade Social
Janeiro a Junho 2016/Bimestre Maio-Junho

02

BALANÇO ORÇAMENTÁRIO		Até o bimestre	
DESPESAS COM MANUTENÇÃO E DESENVOLVIMENTO DE ENSINO	Valor Apurado Até o Bimestre	Limites Constitucionais Anuais	
		% Mínimo a Aplicar no Exercício	% Aplicado Até o Bimestre
Mínimo Anual de 25% das Receitas de Impostos na Manutenção e Desenvolvimento do Ensino	0,00	25%	
Mínimo Anual de 60% do FUNDEB na Remuneração do Magistério com Ensino Fundamental e Médio			
Mínimo Anual de 60% do FUNDEB na Remuneração do Magistério com Ensino Infantil e Ensino Fundamental	0,00	60%	

DESPESAS COM AÇÕES E SERVIÇOS PÚBLICOS DE SAÚDE	Valor Apurado Até o Bimestre	Limite Constitucional Anual	
		% Mínimo a Aplicar no exercício	% Aplicado Até o Bimestre
Despesas Próprias com Ações e Serviços Públicos de Saúde	0,00	10%	0,00

DESPESAS DE CARÁTER CONTINUADO DERIVADAS DE PPP	Valor Apurado no Exercício Corrente
Total das Despesas/RCL (%)	

○ NTE: PRONIM RF - Responsabilidade Fiscal, Câmara Municipal, 22/Jul/2016, 09h e 30m.

Deco Araujo
José Aírton Deco de Araujo
PREFEITO

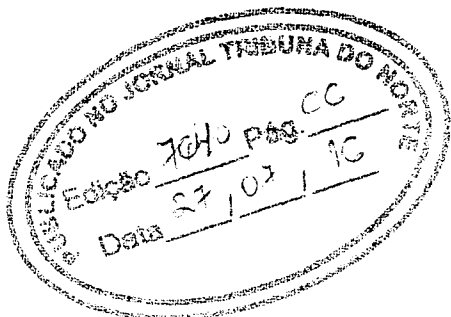
Jéssica Daiane Angotti
Jéssica Daiane Angotti
TESOUREIRA

Luiz Bossa
Luiz Bossa
CHEFE DE SEÇÃO PR

Marilza Bossa Wszolek
Marilza Bossa Wszolek
Controladora Interna

Mayara A.R.L. Oliveira
Mayara A.R.L. Oliveira
Patrimônio Público

José Marcelo Souza da Silva
José Marcelo Souza da Silva
Presidente do Controle Interno

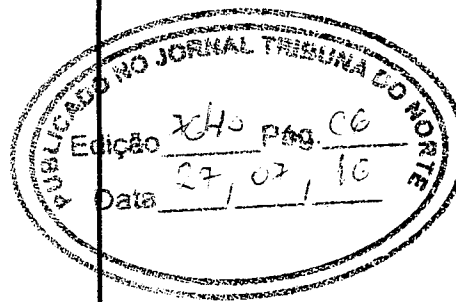


Camara Municipal de Apucarana - PR
Relatório Resumido da Execução Orçamentária
Demonstrativo Simplificado do Relatório Resumido da Execução Orçamentária
Orçamentos Fiscal e da Seguridade Social
Janeiro a Maio 2016/Bimestre Abril-Maio

03

LRF, Art. 48 - Anexo XIV R\$ 1,00

BALANÇO ORÇAMENTÁRIO	Até o bimestre
RECEITAS	
Previsão Inicial da Receita	0,00
Previsão Atualizada da Receita	0,00
Receitas Realizadas	0,00
Déficit Orçamentário	2.797.232,30
Saldos de Exercícios Anteriores(Utilizados para Créditos Adicionais)	-
DESPESAS	
Dotação Inicial	7.900.000,00
Créditos Adicionais	0,00
Dotação Atualizada	7.900.000,00
Despesas Empenhadas	3.570.368,98
Despesas Liquidadas	2.797.232,30
Despesas Pagas	2.705.087,34
Superávit Orçamentário	-



DESPESAS POR FUNÇÃO/SUBFUNÇÃO	Até o bimestre
Despesas Empenhadas	3.570.368,98
Despesas Liquidadas	2.797.232,30

RECEITA CORRENTE LÍQUIDA - RCL	
Receita Corrente Líquida	0,00

RECEITAS E DESPESAS DOS REGIMES DE PREVIDÊNCIA	Até o bimestre
Regime Próprio de Previdência Social dos Servidores Públicos	
Receitas Previdenciárias Realizadas(IV)	0,00
Despesas Previdenciárias Liquidadas(V)	0,00
Resultado Previdenciário (VI)=(IV-V)	0,00

RESULTADOS NOMINAL E PRIMÁRIO	Meta Fixada no Anexo de Metas Fiscais da LDO	Resultado Apurado Até o Bimestre	% em Relação a Meta
	(a)	(b)	(b/a)
Resultado Nominal	0,00	-379.280,24	
Resultado Primário	0,00	-2.797.232,30	

RESTOS A PAGAR POR PODER E MINISTÉRIO PÚBLICO	Inscrição	Cancelamento até o bimestre	Pagamento até o bimestre	Saldo
				a Pagar
RESTOS A PAGAR PROCESSADOS	0,00	0,00	0,00	0,00
Poder Executivo	0,00	0,00	0,00	0,00
Poder Legislativo	0,00	0,00	0,00	0,00
RESTOS A PAGAR NÃO-PROCESSADOS	360.822,09	0,00	115.154,11	245.667,98
Poder Executivo	0,00	0,00	0,00	0,00
Poder Legislativo	360.822,09	0,00	115.154,11	245.667,98
TOTAL	360.822,09	0,00	115.154,11	245.667,98

Deco Araujo
José Airton Deco de Araujo
Presidente

Jéssica Daiane Angotti
Jéssica Daiane Angotti
TESOUREIRA

Jose Marcelo Souza da Silva
José Marcelo Souza da Silva
Presidente do Controle Interno

Luiz Carlos Bossa
Luiz Carlos Bossa
Presidente do Conselho PR

Marilza Bossa Wszota
Marilza Bossa Wszota
Controladora Interna

Mayara A.R.L. Oliveira
Mayara A.R.L. Oliveira
Patrimônio Público

Camara Municipal de Apucarana - PR
Relatório Resumido da Execução Orçamentária
Demonstrativo Simplificado do Relatório Resumido da Execução Orçamentária
Orçamentos Fiscal e da Seguridade Social
Janeiro a Maio 2016/Bimestre Abril-Maio

04

LRF, Art. 48 - Anexo XIV R\$ 1,00

BALANÇO ORÇAMENTÁRIO	Até o bimestre			
	Valor Apurado Até o Bimestre	Limites Constitucionais Anuais		
		% Mínimo a Aplicar no Exercício	% Aplicado Até o Bimestre	
DESpesas COM MANUTENÇÃO E DESENVOLVIMENTO DE ENSINO				
Mínimo Anual de 25% das Receitas de Impostos na Manutenção e Desenvolvimento do Ensino	0,00	25%		
Mínimo Anual de 60% do FUNDEB na Remuneração do Magistério com Ensino Fundamental e Médio				
Mínimo Anual de 60% do FUNDEB na Remuneração do Magistério com Ensino Infantil e Ensino Fundamental	0,00	60%		
DESpesas COM AÇÕES E SERVIÇOS PÚBLICOS DE SAÚDE				
		Limite Constitucional Anual		
	Valor Apurado Até o Bimestre	% Mínimo a Aplicar no exercicio	% Aplicado Até o Bimestre	
Despesas Próprias com Ações e Serviços Públicos de Saúde	0,00	10%		0,00
DESpesas DE CARÁTER CONTINUADO DERIVADAS DE PPP				
Total das Despesas/RCL (%)		Valor Apurado no Exercício Corrente		

NOTE: PRONIM RF - Responsabilidade Fiscal, Câmara Municipal, 22/Jul/2016, 09h e 30m.

Jose Airon Deco de Araujo
José Aírton Deco de Araujo
PRESIDENTE


Jessica Daiane Angotti
Jéssica Daiane Angotti
TESOUREIRA

Jose Marcelo Souza da Silva
José Marcelo Souza da Silva
Presidente do Controle Interno

Luciana Bossa
Luciana Bossa
CONTROLE INTERNO

Mariza Bossa
Mariza Bossa
Controle Interno

Mayara A.R.L. Oliveira
Mayara A.R.L. Oliveira
Patrimônio Público



Período: Janeiro à Junho de 2016

Balanco Patrimonial

05

Unidade Gestora: 0001 - CÂMARA MUNICIPAL

ATIVO			PASSIVO E PATRIMÔNIO LÍQUIDO		
ESPECIFICAÇÃO	Exercício Atual	Exercício Anterior	ESPECIFICAÇÃO	Exercício Atual	Exercício Anterior
ATIVO CIRCULANTE	598.880,81	167.802,18	PASSIVO CIRCULANTE	89.056,77	0,00
CAIXA E EQUIVALENTES DE CAIXA	394.278,63	0,00	OBRIGAÇÕES TRABALHISTAS, PREVIDENCIÁRIAS E ASSISTENCIAIS A P	83.958,00	0,00
CAIXA E EQUIVALENTES DE CAIXA EM MOEDA NACIONAL	394.278,63	0,00	ENCARGOS SOCIAIS A PAGAR	83.958,00	0,00
ESTOQUES	204.602,18	167.802,18	FORNECEDORES E CONTAS A PAGAR A CURTO PRAZO	5.098,77	0,00
ALMOXARIFADO	204.602,18	167.802,18	FORNECEDORES E CONTAS A PAGAR NACIONAIS A CURTO PRAZ	5.098,77	0,00
ATIVO NÃO-CIRCULANTE	931.602,24	929.182,24	PATRIMÔNIO LÍQUIDO	1.096.984,42	1.025.514,44
IMOBILIZADO	931.602,24	929.182,24	SUPERÁVITS OU DÉFICITS ACUMULADOS	1.441.426,28	1.096.984,42
BENS MÓVEIS	674.905,12	672.485,12	SUPERÁVITS OU DÉFICITS ACUMULADOS - CONSOLIDAÇÃO	-7.900.385,41	-7.971.855,39
BENS IMÓVEIS	256.697,12	256.697,12	SUPERÁVITS OU DÉFICITS DO EXERCÍCIO	-8.787.721,66	-8.859.191,64
			SUPERÁVITS OU DÉFICITS DE EXERCÍCIOS ANTERIORES	887.336,25	887.336,25
			SUPERÁVITS OU DÉFICITS ACUMULADOS - INTRA OFSS	10.490.536,81	10.490.536,81
			SUPERÁVITS OU DÉFICITS DO EXERCÍCIO	10.490.536,81	10.490.536,81
			SUPERÁVITS OU DÉFICITS ACUMULADOS - INTER OFSS - UN	-1.493.166,98	-1.493.166,98
			SUPERÁVITS OU DÉFICITS DO EXERCÍCIO	-1.493.166,98	-1.493.166,98
			LUCROS E PREJUÍZOS ACUMULADOS	344.441,86	71.469,98
			APURAÇÃO DO RESULTADO DO EXERCÍCIO	344.441,86	71.469,98
TOTAL	1.530.483,05	1.096.984,42	TOTAL	1.530.483,05	1.096.984,42

Nota Explicativa: Os valores apresentados consideram a movimentação das contas intra OFSS

Jose Ailton Deco de Araujo
Jose Ailton Deco de Araujo


Jessica Dalane Angotti
Jessica Dalane Angotti
 TESOUREIRA

Luciano Foss
Luciano Foss
 CRC 020210 PR

Jose Marcelo Souza da Silva
Jose Marcelo Souza da Silva
 Presidente do Controle Interno

Marilza Bossa Wszolek
Marilza Bossa Wszolek
 Controle Interno

Mayara A.R.L. Oliveira
Mayara A.R.L. Oliveira
 Patrimônio Público

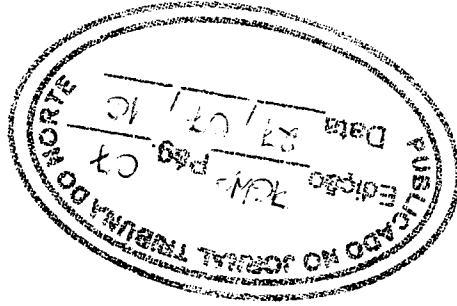


Balanco Financeiro

Período: 01/01/2016 a 30/06/2016

Unidade Gestora: 0001 - CÂMARA MUNICIPAL

INGRESSOS		DISPÊNDIOS			
ESPECIFICAÇÃO	Exercício Atual	Exercício Anterior	ESPECIFICAÇÃO	Exercício Atual	Exercício Anterior
Receita Orçamentária	0,00	0,00	Despesa Orçamentária	4.223.684,36	6.378.616,71
Receitas Correntes	0,00	0,00	Despesas Correntes	4.221.264,36	6.361.393,60
(-) Deduções da Receita	0,00	0,00	PESSOAL E ENCARGOS SOCIAIS	3.082.420,69	5.302.824,36
Receitas de Capital	0,00	0,00	OUTRAS DESPESAS CORRENTES	1.138.843,67	1.058.569,24
(-) Deduções da Receita	0,00	0,00	Despesas de Capital	2.420,00	17.223,11
Transferências Financeiras Recebidas	3.949.999,98	7.783.995,28	INVESTIMENTOS	2.420,00	17.223,11
TRANSFERÊNCIAS RECEBIDAS PARA EXECUÇÃO ORÇAMENTÁRIA	3.949.999,98	7.783.995,28	Transferências Financeiras Concedidas	0,00	1.448.053,82
TRANSFERÊNCIAS RECEBIDAS PARA APORTES DE RECURSOS PARA O RPPS	0,00	0,00	TRANSFERÊNCIAS CONCEDIDAS PARA EXECUÇÃO ORÇAMENTÁRIA	0,00	1.448.053,82
Recebimentos Extraorçamentários	1.584.552,86	1.870.973,97	TRANSFERÊNCIAS CONCEDIDAS INDEPENDENTES DE EXECUÇÃO ORÇAMENTÁRIA	0,00	0,00
Despesa a Pagar	89.056,77	0,00	TRANSFERÊNCIAS CONCEDIDAS PARA APORTES DE RECURSOS PARA O RPPS	0,00	0,00
Despesa a Liquidar	694.060,35	348.957,09	Pagamentos Extraorçamentários	916.589,85	3.276.352,54
Depósitos Restituíveis e Valores Vinculados	735.142,91	1.407.260,30	Pagamento de Restos a Pagar Processados	0,00	0,00
Outros Recebimentos Extraorçamentários	66.292,83	114.756,58	Pagamento de Restos a Pagar Não Processados	115.154,11	306.281,84
Saldo em Espécie do Período Anterior	0,00	0,00	Depósitos Restituíveis e Valores Vinculados	746.913,41	1.474.875,13
Bancos Conta Movimento	0,00	0,00	Outros Pagamentos Extraorçamentários	54.522,33	1.495.195,57
TOTAL	5.534.552,84	9.654.969,25	Saldo em Espécie do Período Atual	394.278,63	0,00
			Bancos Conta Movimento	394.278,63	0,00
			TOTAL	5.534.552,84	11.103.023,07



Nota Explicativa: Este demonstrativo foi elaborado pelo método indireto, isto é, apresenta as informações com contrapartida de disponibilidades financeiras.

Jose Ailton Deco de Araujo
Jose Ailton Deco de Araujo
 PRESIDENTE

Jessica D'Almeida Angotti
Jessica D'Almeida Angotti
 SECRETARIA

Jose Marcelo Souza da Silva
Jose Marcelo Souza da Silva
 Presidente do Controle Interno

Luiz Bossa Wszolek
Luiz Bossa Wszolek
 Controle Interno

Período: De Janeiro de 2016 Até Junho de 2016
 Unidade Gestora: 1 - CÂMARA MUNICIPAL

BALANÇO ORÇAMENTÁRIO
 ORÇAMENTOS FISCAL E DA SEGURIDADE SOCIAL

07


RECEITAS ORÇAMENTÁRIAS	Previsão Inicial (a)	Previsão Atualizada (b)	Receitas Realizadas (c)	Saldo (d) = (c-b)
Recursos Arrecadados em Exercícios Anteriores (I)	-	-	-	-
SUBTOTAL DAS RECEITAS (II) = (+ I)	-	-	-	-
Operações de Crédito / Refinanciamento (III)	-	-	-	-
Operações de Crédito Internas	-	-	-	-
Mobilatória	-	-	-	-
Contratual	-	-	-	-
Operações de Crédito Externas	-	-	-	-
Mobilatória	-	-	-	-
Contratual	-	-	-	-
SUBTOTAL COM REFINANCIAMENTO (IV) = (II + III)	-	-	-	-
Déficit (V)	-	-	3.529.624,01	3.529.624,01
TOTAL (VI) = (IV + V)	-	-	3.529.624,01	3.529.624,01
Saldos de Exercícios Anteriores (Utilizados Para Créditos Adicionais)	-	-	-	-
Superávit Financeiro	-	-	-	-
Reabertura de Créditos Adicionais	-	-	-	-

Jose Artur Deco de Araujo
 José Artur Deco de Araujo
 PRESIDENTE

Jose Marcelo Souza da Silva
 José Marcelo Souza da Silva
 Presidente do Controle Interno

Luciana Bossa
 Luciana Bossa
 CONTROLADORA

Marilza Bossa Wszolek
 Marilza Bossa Wszolek
 Controle Interno



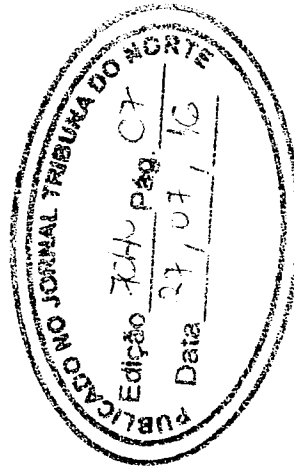
DESPESAS ORÇAMENTÁRIAS	Dotação Inicial (d)	Dotação Atualizada (e)	Despesas Empenhadas (f)	Despesas Liquidadas (g)	Despesas Pagas (h)	Saldo da Dotação (i) = (e-f)
DESPESAS CORRENTES (VII)	7.325.000,00	7.540.000,00	4.221.264,36	3.527.204,01	3.438.147,24	3.318.735,64
PESSOAL E ENCARGOS SOCIAIS	5.750.000,00	5.750.000,00	3.082.420,69	3.082.420,69	2.998.462,69	2.667.579,31
OUTRAS DESPESAS CORRENTES	1.575.000,00	1.790.000,00	1.138.843,67	444.783,32	439.684,55	651.156,33
DESPESAS DE CAPITAL (VIII)	575.000,00	360.000,00	2.420,00	2.420,00	2.420,00	357.580,00
INVESTIMENTOS	575.000,00	360.000,00	2.420,00	2.420,00	2.420,00	357.580,00
Reserva do RPPS (IX)	-	-	-	-	-	-
SUBTOTAL DAS DESPESAS (X) = (VI + VII + VIII + IX)	7.900.000,00	7.900.000,00	4.223.684,36	3.529.624,01	3.440.567,24	3.676.315,64
Amortização da Dívida / Refinanciamento (XI)	-	-	-	-	-	-
Amortização da Dívida Interna	-	-	-	-	-	-
Dívida Mobiliária	-	-	-	-	-	-
Outras Dívidas	-	-	-	-	-	-
Amortização da Dívida Externa	-	-	-	-	-	-
Dívida Mobiliária	-	-	-	-	-	-
Outras Dívidas	-	-	-	-	-	-
SUBTOTAL COM REFINANCIAMENTO (XII) = (X + XI)	7.900.000,00	7.900.000,00	4.223.684,36	3.529.624,01	3.440.567,24	3.676.315,64
Superávit (XIII)	-	-	-	-	-	-
TOTAL (XIV) = (XII + XIII)	7.900.000,00	7.900.000,00	4.223.684,36	3.529.624,01	3.440.567,24	4.370.375,99

José Ailton Deco do Araújo
 José Ailton Deco do Araújo
 PRESIDENTE

José Marcelo Souza da Silva
 José Marcelo Souza da Silva
 Presidente do Controle Interno

Marilda Bossa Wszolek
 Marilda Bossa Wszolek
 Controle Interno

Luciano José
 Luciano José
 Controle Interno



09

QUADRO DE EXECUÇÃO DOS RESTOS A PAGAR NÃO PROCESSADOS


RESTOS A PAGAR NÃO PROCESSADOS	Inscritos		Liquidados (c)	Pagos (d)	Cancelados (e)	Saldo (f) = (a+b-d-e)
	Em Exercícios Anteriores (a)	Em 31 de Dezembro de 2015 (b)				
Despesas Correntes (I)	11.865,00	348.957,09	115.154,11	115.154,11	-	245.667,98
Pessoal e Encargos Sociais	-	-	-	-	-	-
Juros e Encargos da Dívida	-	-	-	-	-	-
Outras Despesas Correntes	11.865,00	348.957,09	115.154,11	115.154,11	-	245.667,98
Despesas de Capital (II)	-	-	-	-	-	-
Investimentos	-	-	-	-	-	-
Inversões Financeiras	-	-	-	-	-	-
Amortização da Dívida	-	-	-	-	-	-
TOTAL (III) = (I + II)	11.865,00	348.957,09	115.154,11	115.154,11	-	245.667,98

QUADRO DA EXECUÇÃO DOS RESTOS A PAGAR PROCESSADOS E RESTOS A PAGAR NÃO PROCESSADOS LIQUIDADOS


RESTOS A PAGAR PROCESSADOS E RESTOS A PAGAR NÃO PROCESSADOS LIQUIDADOS	Inscritos		Pagos (c)	Cancelados (d)	Saldo (f) = (a+b-c-d)
	Em Exercícios Anteriores (a)	Em 31 de Dezembro de 2015 (b)			
Despesas Correntes (I)	-	-	-	-	-
Pessoal e Encargos Sociais	-	-	-	-	-
Juros e Encargos da Dívida	-	-	-	-	-
Outras Despesas Correntes	-	-	-	-	-
Despesas de Capital (II)	-	-	-	-	-
Investimentos	-	-	-	-	-
Inversões Financeiras	-	-	-	-	-
Amortização da Dívida	-	-	-	-	-
TOTAL (III) = (I + II)	-	-	-	-	-

As Receitas e Despesas Intraorçamentárias foram consideradas para o computo dos valores deste anexo


 Marilza Bossa Wiszotek
 Controlador Interno


 José Marcelo Souza da Silva
 Presidente do Controle Interno


 José Ailton Deco de Araujo
 PRESIDENTE




Camara Municipal de Apucarana-PR
Relatório Resumido da Execução Orçamentária
Balanco Orçamentário

Orçamentos Fiscal e da Seguridade Social

Janeiro a Junho 2016/Bimestre Maio-Junho

RREO - ANEXO I(LRE, Art.52, inciso I, alíneas "a" e "b" do inciso II e §1º)

RECEITAS	PREVISÃO INICIAL	PREVISÃO ATUALIZADA (a)	RECEITAS REALIZADAS			SALDO (a-c)	
			No Bimestre (b)	% (b/a)	Até o Bimestre (c)		% (c/a)
RECEITAS (EXCETO INTRA-ORÇAMENTÁRIAS)(I)	-	-	-	-	-	-	
RECEITAS (INTRA-ORÇAMENTÁRIAS)(II)	-	-	-	-	-	-	
SUBTOTAL DAS RECEITAS(III)=(I+II)	-	-	-	-	-	-	
OPERÇÕES DE CRÉDITO-REFINANCIAMENTO(IV)	-	-	-	-	-	-	
Operações de Crédito Internas	-	-	-	-	-	-	
Mobiliária	-	-	-	-	-	-	
Contratual	-	-	-	-	-	-	
Operações de Crédito Externas	-	-	-	-	-	-	
Mobiliária	-	-	-	-	-	-	
Contratual	-	-	-	-	-	-	
SUBTOTAL COM REFINANCIAMENTO(V)=(III+IV)	-	-	-	-	-	-	
DÉFICIT(VI)	-	-	-	-	3.529.624,01	-	
TOTAL(VII)=(V+VI)	-	-	-	-	3.529.624,01	-3.529.624,01	
SALDOS DE EXERCÍCIOS ANTERIORES	-	-	-	-	-	-	
(UTILIZADOS PARA CRÉDITOS ADICIONAIS)	-	-	-	-	-	-	
Superávit Financeiro	-	-	-	-	-	-	
Reabertura de Créditos Adicionais	-	-	-	-	-	-	



De Araujo
José Alton Doco de Araujo
PRESIDENTE

Marilza Bossa
Marilza Bossa Wszolek
CONTROLE INTERNO

Jose Marcelo Souza da Silva
José Marcelo Souza da Silva
Presidente do Controle Interno

Camara Municipal de Apucarana-PR
Relatório Resumido da Execução Orçamentária
Balanco Orçamentário

Orçamentos Fiscal e da Seguridade Social

Janeiro a Junho 2016/Bimestre Maio-Junho

11

RREO - ANEXO (LRF, Art.52, inciso I, alíneas "a" e "b" do inciso II e §1º)


DESPESAS	DOTAÇÃO INICIAL (d)	DOTAÇÃO ATUALIZADA (e)	DESPESAS EMPENHADAS		SALDO (g)=(e-f)	DESPESAS LIQUIDADAS		SALDO (i)=(e-h)	DESPESAS PAGAS ATÉ O BIMESTRE O BIMESTRE (j)
			No Bimestre	Até o Bimestre (f)		No Bimestre	Até o Bimestre (h)		
			R\$ 1,00						
DESPESAS (EXCETO INTRA-ORÇAMENTÁRIAS)(VII)	7.900.000,00	7.900.000,00	1.188.255,75	4.223.684,36	3.676.315,64	1.310.358,93	3.529.624,01	4.370.375,99	3.440.567,24
DESPESAS CORRENTES	7.325.000,00	7.540.000,00	1.188.255,75	4.221.264,36	3.318.735,64	1.310.358,93	3.527.204,01	4.012.795,99	3.438.147,24
PESSOAL E ENCARGOS SOCIAIS	5.750.000,00	5.750.000,00	1.141.365,13	3.082.420,69	2.667.579,31	1.141.365,13	3.082.420,69	2.667.579,31	2.998.462,69
OUTRAS DESPESAS CORRENTES	1.575.000,00	1.790.000,00	46.890,62	1.138.843,67	651.156,33	168.993,80	444.783,32	1.345.216,68	499.684,55
DESPESAS DE CAPITAL	575.000,00	360.000,00	-	2.420,00	357.580,00	-	2.420,00	357.580,00	2.420,00
INVESTIMENTOS	575.000,00	360.000,00	-	2.420,00	357.580,00	-	2.420,00	357.580,00	2.420,00
RESERVA DO RPPS	-	-	-	-	-	-	-	-	-
DESPESAS (INTRA-ORÇAMENTÁRIAS)(IX)	-	-	-	-	-	-	-	-	-
SUBTOTAL DAS DESPESAS(X)=(VII+IX)	7.900.000,00	7.900.000,00	1.188.255,75	4.223.684,36	3.676.315,64	1.310.358,93	3.529.624,01	4.370.375,99	3.440.567,24
AMORTIZAÇÃO DA DÍVIDA/REFINANCIAMENTO(XI)	-	-	-	-	-	-	-	-	-
Amortização da Dívida Interna	-	-	-	-	-	-	-	-	-
Dívida Mobiliária	-	-	-	-	-	-	-	-	-
Outras Dívidas	-	-	-	-	-	-	-	-	-
Amortização da Dívida Externa	-	-	-	-	-	-	-	-	-
Dívida Mobiliária	-	-	-	-	-	-	-	-	-
Outras Dívidas	-	-	-	-	-	-	-	-	-
SUBTOTAL C/ REFINANCIAMENTO(XII)=(X+XI)	7.900.000,00	7.900.000,00	1.188.255,75	4.223.684,36	3.676.315,64	1.310.358,93	3.529.624,01	4.370.375,99	3.440.567,24
SUPERÁVIT(XIII)	-	-	-	-	-	-	-	-	-
TOTAL(M)=(XII+XIII)	7.900.000,00	7.900.000,00	1.188.255,75	4.223.684,36	3.676.315,64	1.310.358,93	3.529.624,01	4.370.375,99	3.440.567,24

FONTE: PRONIM RE - Responsabilidade Fiscal, Câmara Municipal, 22/Jul/2016, 09h e 26m.

Jose Ailton Deco
Jose Ailton Deco de Araujo
PRESIDENTE

Marilyn Bossa W...
Marilyn Bossa W...
Controlador Interno

Jose Marcelo Souza da Silva
Jose Marcelo Souza da Silva
Presidente do Controle Interno



Camara Municipal de Apucarana-PR
Relatório Resumido da Execução Orçamentária
Balanco Orçamentário


Orçamentos Fiscal e da Seguridade Social

Janeiro a Maio 2016/Bimestre Abril-Maio

RREO - ANEXO (LRF, Art.52, inciso I, alíneas "a" e "b" do inciso II e §1º)

R\$ 1,00

RECEITAS	PREVISÃO		RECEITAS REALIZADAS				SALDO (a-c)
	INICIAL	ATUALIZADA (a)	No Bimestre (b)	%	Até o Bimestre (c)	%	
RECEITAS (EXCETO INTRA-ORÇAMENTÁRIAS)(I)	-	-	-	-	-	-	-
RECEITAS (INTRA-ORÇAMENTÁRIAS)(II)	-	-	-	-	-	-	-
SUBTOTAL DAS RECEITAS(III)=(I+II)	-	-	-	-	-	-	-
OPERAÇÕES DE CRÉDITO-REFINANCIAMENTO(IV)	-	-	-	-	-	-	-
Operações de Crédito Internas	-	-	-	-	-	-	-
Mobiliária	-	-	-	-	-	-	-
Contratual	-	-	-	-	-	-	-
Operações de Crédito Externas	-	-	-	-	-	-	-
Mobiliária	-	-	-	-	-	-	-
Contratual	-	-	-	-	-	-	-
SUBTOTAL COM REFINANCIAMENTO(V)=(III+IV)	-	-	-	-	-	-	-
DÉFICIT(VI)	-	-	-	-	2.797.232,30	-	-
TOTAL(VII)=(V+VI)	-	-	-	-	2.797.232,30	-	-2.797.232,30
SALDOS DE EXERCÍCIOS ANTERIORES	-	-	-	-	-	-	-
(UTILIZADOS PARA CRÉDITOS ADICIONAIS)	-	-	-	-	-	-	-
Superávit Financeiro	-	-	-	-	-	-	-
Reabertura de Créditos Adicionais	-	-	-	-	-	-	-



Jose Ailton Deco de Araujo
Jose Ailton Deco de Araujo
PRESIDENTE

Mauricio Bossa Wisniewski
Mauricio Bossa Wisniewski
CONTROLE INTERNO

Jose Marcelo Souza da Silva
Jose Marcelo Souza da Silva
Presidente do Controle Interno

Camara Municipal de Apucarana-PR
Relatório Resumido da Execução Orçamentária
Balço Orçamentário
Orçamentos Fiscal e da Seguridade Social

Janeiro a Maio 2016/Bimestre Abril-Maio

RREO - ANEXO I (LRF, Art. 52, inciso I, alíneas "a" e "b" do inciso II e §1º)

DESPESAS	DOTAÇÃO INICIAL (d)	DOTAÇÃO ATUALIZADA (e)	DESPESAS EMPENHADAS		SALDO (g)=(e-f)	DESPESAS LIQUIDADAS		SALDO (j)=(e-h)	DESPESAS PAGAS ATÉ O BIMESTRE (i)
			No	Até o Bimestre (f)		No	Até o Bimestre (h)		
			Bimestre			Bimestre			
DESPESAS (EXCETO INTRA-ORÇAMENTÁRIAS)(VIII)	7.900.000,00	7.900.000,00	1.204.808,06	3.570.368,98	4.329.631,02	1.174.501,19	2.797.232,30	5.102.767,70	2.705.087,34
DESPESAS CORRENTES	7.325.000,00	7.540.000,00	1.202.388,06	3.567.948,98	3.972.051,02	1.172.081,19	2.794.812,30	4.745.187,70	2.702.667,34
PESSOAL E ENCARGOS SOCIAIS	5.750.000,00	5.750.000,00	993.368,30	2.447.176,63	3.302.823,37	993.368,30	2.447.176,63	3.302.823,37	2.359.937,09
OUTRAS DESPESAS CORRENTES	1.575.000,00	1.790.000,00	209.019,76	1.120.772,35	669.227,65	178.712,89	347.635,67	1.442.364,33	342.730,25
DESPESAS DE CAPITAL	575.000,00	360.000,00	2.420,00	2.420,00	357.580,00	2.420,00	2.420,00	357.580,00	2.420,00
INVESTIMENTOS	575.000,00	360.000,00	2.420,00	2.420,00	357.580,00	2.420,00	2.420,00	357.580,00	2.420,00
RESERVA DO RPPS	-	-	-	-	-	-	-	-	-
DESPESAS (INTRA-ORÇAMENTÁRIAS)(IX)	-	-	-	-	-	-	-	-	-
SUBTOTAL DAS DESPESAS(X)=(VIII+IX)	7.900.000,00	7.900.000,00	1.204.808,06	3.570.368,98	4.329.631,02	1.174.501,19	2.797.232,30	5.102.767,70	2.705.087,34
AMORTIZAÇÃO DA DÍVIDA/REFINANCIAMENTO(XI)	-	-	-	-	-	-	-	-	-
Amortização da Dívida Interna	-	-	-	-	-	-	-	-	-
Dívida Mobiliária	-	-	-	-	-	-	-	-	-
Outras Dívidas	-	-	-	-	-	-	-	-	-
Amortização da Dívida Externa	-	-	-	-	-	-	-	-	-
Dívida Mobiliária	-	-	-	-	-	-	-	-	-
Outras Dívidas	-	-	-	-	-	-	-	-	-
SUBTOTAL C/ REFINANCIAMENTO(XII)=(X+XI)	7.900.000,00	7.900.000,00	1.204.808,06	3.570.368,98	4.329.631,02	1.174.501,19	2.797.232,30	5.102.767,70	2.705.087,34
SUPERÁVIT(XIII)	-	-	-	-	-	-	-	-	-
TOTAL(XIV)=(XII+XIII)	7.900.000,00	7.900.000,00	1.204.808,06	3.570.368,98	4.329.631,02	1.174.501,19	2.797.232,30	5.102.767,70	2.705.087,34

FONTE: PRONIM RF - Responsabilidade Fiscal, Câmara Municipal, 22/Jul/2016, 09h e 24m.

José Airton Deco de Araújo
PRESIDENTE

Luiz Carlos Basso
CONTOLE INTERNO

Martina Basso Wyszota
CONTOLE INTERNO

José Marbeto Souza da Silva
Presidente do Controle Interno

